



**LÁTKY**

Velký výběr přírodních barev a zářivých odstínů látek dle vzorníku Isotra a.s.:

- látky zatemňující
- látky s napařovanou hliníkovou vrstvou, eliminující sílu tepelného záření
- látky s perleťovými nátěry, s vysokým stupněm odrazu světla, odolné vůči vodním kondenzátům

Plisované látky různých druhů a struktur materiálů se liší hodnotami RAT (reflexe, absorpce a transmise). U řídkších osnov látek proniká plisovanou látkou více světla než u hustěji tkaných látek.

Kombinace dvou látek



**PROVEDENÍ HORNÍHO / DOLNÍHO PROFILU**

Horní a dolní profil z extrudovaného hliníku v barvě stříbrné nebo bílé. Horní a dolní profil může být pevný nebo volný, což umožňuje plissé vytáhnout či stáhnout do požadované výšky shora i zdola.

**Montáž pomocí klipu**



- **Montáž na kolmou zasklívací lištu okna**  
*Doporučení: Nejmenší doporučená hloubka zasklívací lišty je 25 mm!*

**Montáž pomocí konzoly**



- **Montáž na ostění**

**PŘIPEVNĚNÍ**

Montáž plissé pomocí klipů (konzolí) na zasklívací lištu okenního křídla, na okenní křídlo, do ostění nebo na ostění.

*Horní profil zasadíme do přišroubovaných klipů (konzolí). Plissé stáhneme a zkontrolujeme napnutí šňůrek či lanek (dle typu plissé). Poté nacvakneme dolní profil, případně přišroubujeme napínače šňůr.*

- **Montáž na křídlo okna**

- **Montáž do ostění**  
*Doporučení: Pamatovat na velikost úhlu vyklopeného křídla!*

**STANDARDNÍ ROZMĚRY**

Max. šíře je určena šíří látky  
Min. šíře: 150 mm



**Isotra a.s.**  
Bílovecká 2411/1, 746 01 Opava, Česká republika  
Tel.: +420 553 685 111, Fax: +420 553 685 110, E-mail: isotra@isotra.cz  
**www.isotra.cz**  
05/2010



**PLISSÉ**

Látkové zastínění do oken všech tvarů



# PLISSÉ

Látkové zastínění do oken všech tvarů

- ▲ Stínící a dekorační doplněk interiéru
- ▲ Velké množství tvarů a způsobů ovládání
- ▲ Vhodné pro atypická okna, zimní zahrady i střešní okna

Velká investice k dotvoření interiéru a umocnění celkové atraktivity bydlení

## isotra Quality

Značka symbolizující mnohaletou tradici společnosti Isotra, nevyčísitelné investice do vlastního vývoje, používání kvalitních materiálů, technologickou vyspělost, kvalitní práci stovek zaměstnanců a mnoho dalších parametrů, které tvoří jeden celek, náš finální výrobek.

### POUŽITÍ PLISSÉ

- **Volně visící plissé do okenních výklenků**
- **Plissé s bočním vedením do okenních křidel pravouhlých výklopných oken**
- **Plissé ve tvaru lichoběžníků, trojúhelníků, oblouků či jejich částí**
- **Plissé pro šikmá střešní okna a vodorovná stropní prosklení**
- **Plissé do zimních zahrad**

### VARIANTY PROVEDENÍ

**Volně visící plissé** s různými druhy ovládání (šňůra, madlo) a variantami připevnění

- pro pravouhlá okna
- do okenních výklenků



**Plissé s vedením na lanko nebo na šňůru** s různými druhy ovládání (šňůra, madlo, motor) a variantami připevnění

- pro střešní okna
- pro vodorovná stropní prosklení
- pro zimní zahrady

*Pozn. Pro variantu s vedením lanky pro otvírává a výklopná okna je max. úhel sklonu 15°. Vedení lankem je doporučeno v případě, že úhel sklonu okna je větší než 70°.*

### OVLÁDÁNÍ



**manuálně** pomocí:

-  - plastového madla
-  - šňůry s integrovanou šňůrovou brzdou



*Pozn. V případě plissé s dvěma látkami slouží každá šňůra k ovládní jednoho typu látky.*

**elektrickým pohonem (24V)** pomocí:

-  - vypínače
-  - dálkového ovladače

